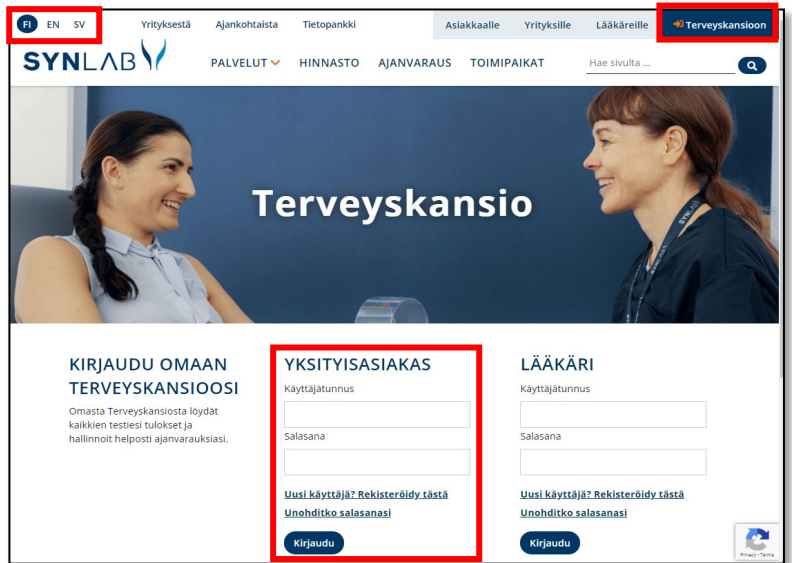


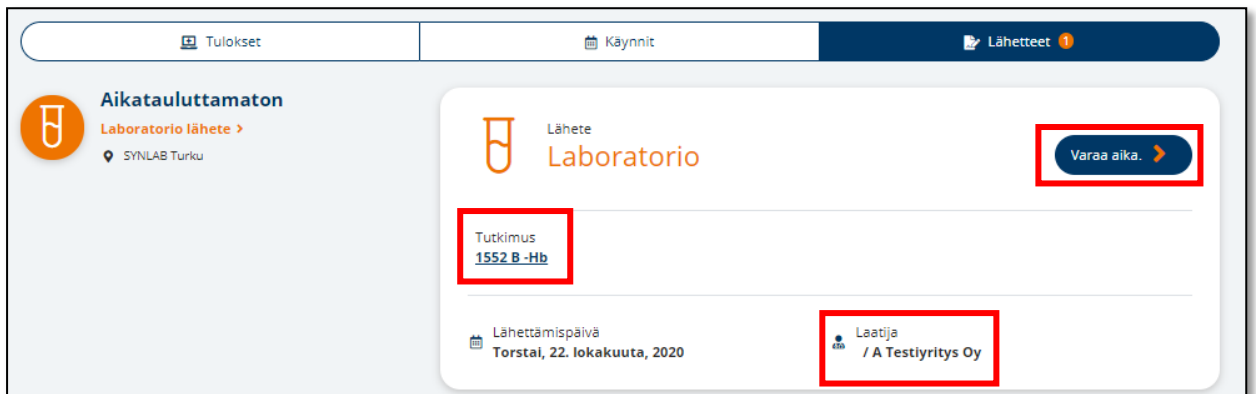
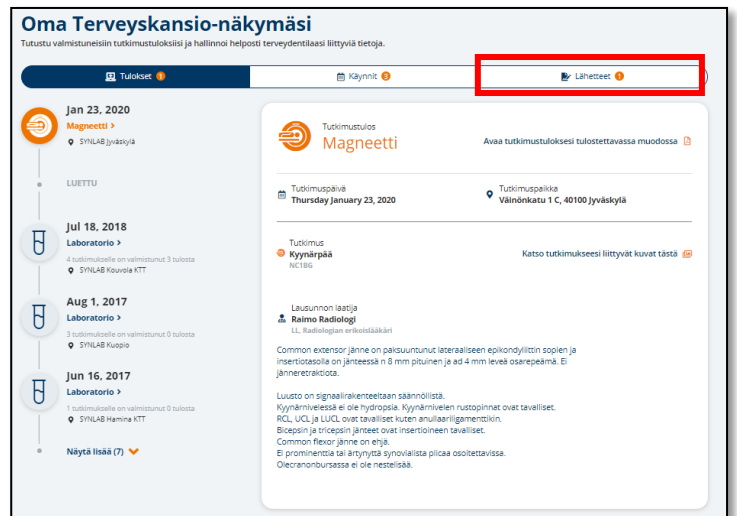
Kirjautuminen

1. Siirry SYNLAB Suomen verkkosivuille osoitteeseen www.synlab.fi/terveyskansio/, jossa sinulle avautuu Terveyskansion kirjautumissivu. Voit valita itsellesi haluamasi kielen vasemmasta yläkulmasta.
2. Ensimmäisellä kerralla voit aktivoida henkilökohtaisen käyttäjätunnukseksi suorittamalla vahvan tunnistautumisen "Uusi käyttäjä? Rekisteröidy tästä" -linkin kautta
3. Syötä käyttäjätunnus ja salasana yksityisasiakkaalle osoitettuihin kenttiin ja paina lopuksi "Kirjaudu"-näppäintä. Vaihda tämän jälkeen **oma salasana** (uusi ikkuna).

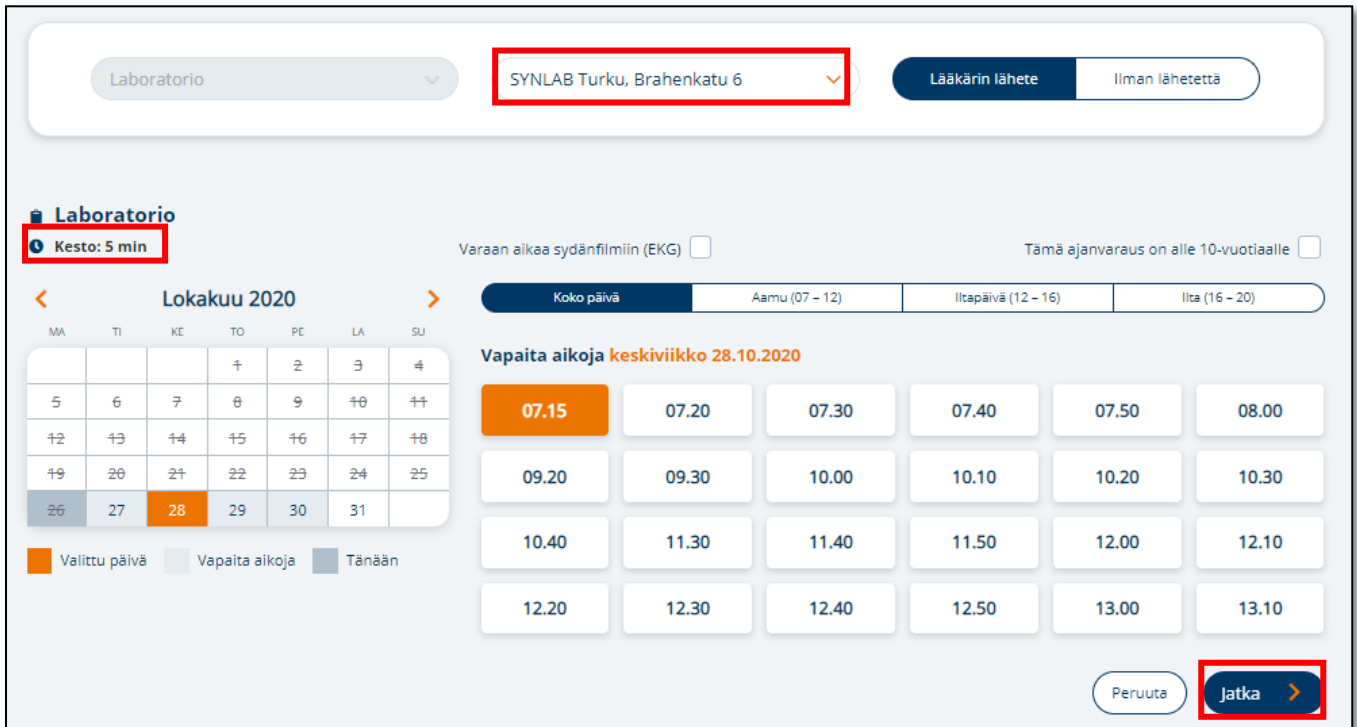


Ajanvaraus

4. Sisäänkirjautumisen jälkeen näet henkilökohtaisen Terveyskansio-näkymäsi, jossa näkyvät "Tulokset", "Käynnit" ja "Lähetteet" -välilehdet
5. "Lähetteet" -välilehdeltä näet "Aikatauluttamaton" tilassa olevat avoimet lähetteet. Lähetteen laatija (**YTHS**) ja pyydyt **tutkimukset** näkyvät lähetteessä. **Huom! EKG-, PAPA-, SORA-lainsäädännön testit varataan vain puhelimitse 010 326 3260**
6. Kyseiselle läheteelle tehdään ajanvaraus "Varaa aika" -näppäimestä, jonka jälkeen avautuu ajanvarauskalenteri.



7. Ajanvarauskalenterista voit valita itsellesi sopivan **toimipisteen**. YTHS:n asiakkaille suosittelemme **5 minuutin** näytteenottoaikoja verikokeisiin. Kesto näkyy kalenterin yläpuolella.



8. Lopuksi **jatka** seuraavalle sivulle vahvistaaksesi ajanvarauksen.

Ajan siirtäminen / peruminen

9. Näet varatut aikasi ”**Käynnit**” -välilehdeltä, josta pystyt **siirtämään** tai **perumaan** varatun ajan. Tutkimusaika on peruttava viimeistään 24 h ennen varattua aikaa.

